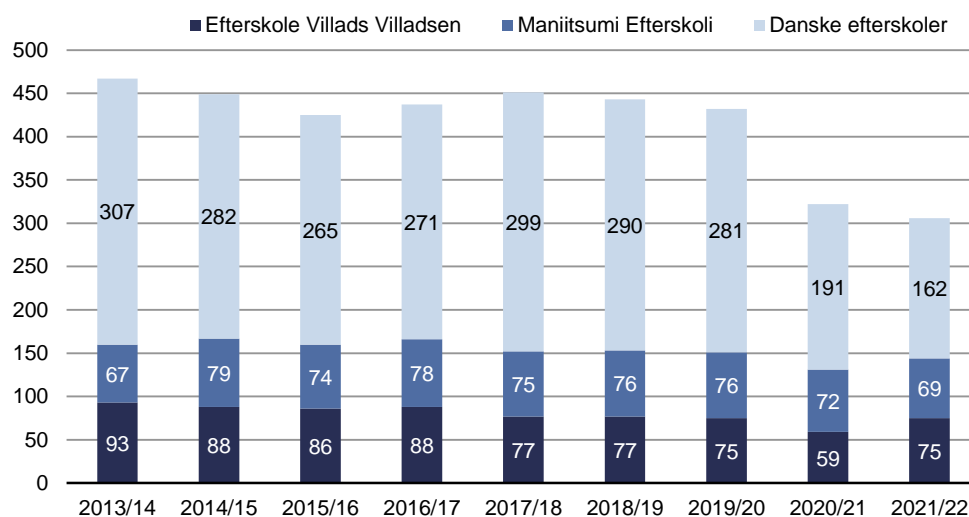


## Efterskoleforløb 2021-2022

### Tre fjerdedele gennemfører efterskoleophold i 2021/2022

Samlet var der 306 påbegyndte forløb, og 76 afbrud. Dette giver en samlet gennemførelsesrate på 75 pct., hvor den de foregående år har ligget mellem 60 og 51 pct.

**Figur 1. Antal påbegyndte efterskoleophold efter skole, 2013/14-2021/22**



Kilde: Grønlands Statistik - se tal i Statistikbanken (<https://bank.stat.gl/UDESSEF>).

Der er plads til henholdsvis 80 elever på Efterskole Villads Villadsen og 70 elever i Maniitsumi Efterskoli. Antallet af elever, som er startet på efterskolerne, kan være større end kapaciteten, da nye elever kan starte når andre har afbrudt opholdet.

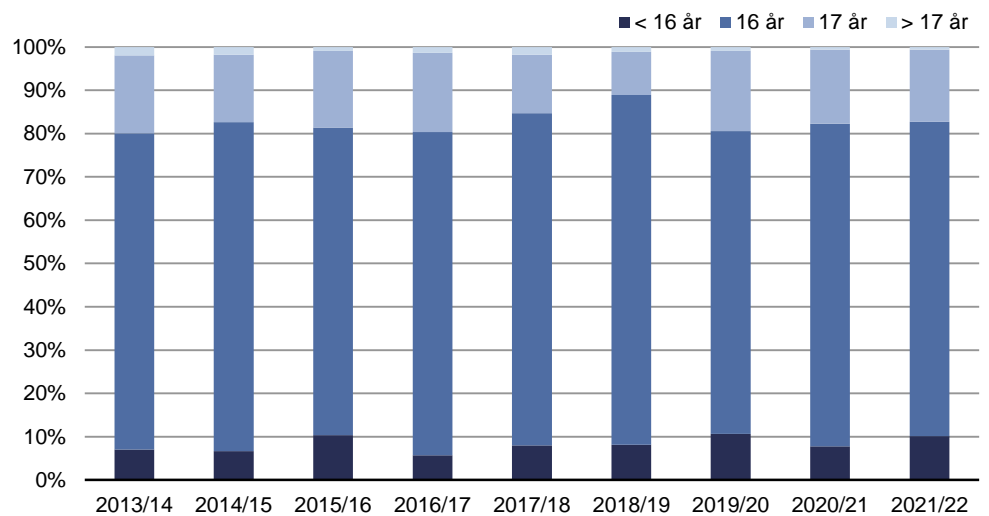
I 2021/22 er antallet af påbegyndte efterskoleophold i grønlandske efterskoler på højere niveau sammenlignet med året før, dvs. 75 i Efterskole Villads Villadsen og 69 i Maniitsumi Efterskoli. De danske efterskoler har haft et fald på 29 påbegyndte ophold i 2021/22 i forhold til det foregående år.

### Flere yngre elever tager på efterskole

De fleste tager på efterskole det år, de fylder 16 år, hvilket for de flestes vedkommende er lige efter, de har afsluttet folkeskolen. I skoleåret 2021/22 startede 73 pct. af eleverne det år de fyldte 16 år, mens endnu 7 pct. var yngre. Det er kun i Danmark, at unge under 16 år kan tage på efterskole.

Andelen som er over 16 år, når de tager på efterskole er på 17 pct. i 2021/22.

**Figur 2. Påbegyndte efterskoleophold inddelt efter alder, 2013/14 - 2021/22**



Note: Aldre er opgjort ved udgangen af kalenderåret.

Kilde: Grønlands Statistik- se tal i Statistikbanken (<https://bank.stat.gl/UDDESE>).

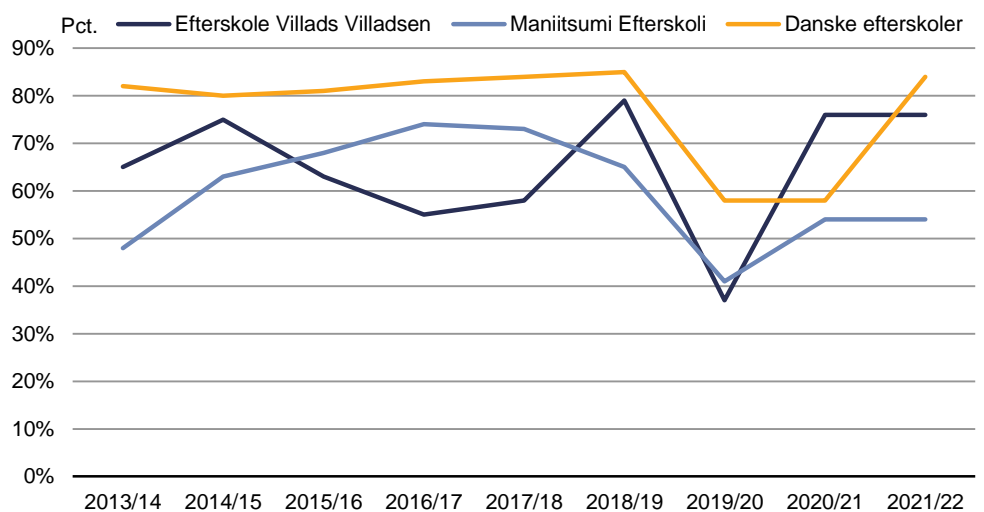
### Færre af forløbene i 2021/22 blev afbrudt

I skoleåret 2021/22 gennemførte 230 elever et efterskoleophold, svarende til 75 pct. af de påbegyndte forløb. Det er en stigning på 15 pct. point i forhold til året før.

Gennemførselsraten på Efterskole Villads Villadsen ligger i 2021/22 på 76 pct., mens den i samme periode er på 54 pct. i Maniitsumi Efterskoli. Dette er samme niveau som sidste år for begge skoler.

Sammenlignet med de grønlandske efterskoler har de danske efterskoler haft stigning af gennemførselsprocent, og ligger i 2021/22 på 84 pct. Dette er en stigning i forhold til sidste år, hvor den har ligget på 58.

**Figur 3. Gennemførselsprocent opdelt efter efterskoler, 2013/14-2021/22**

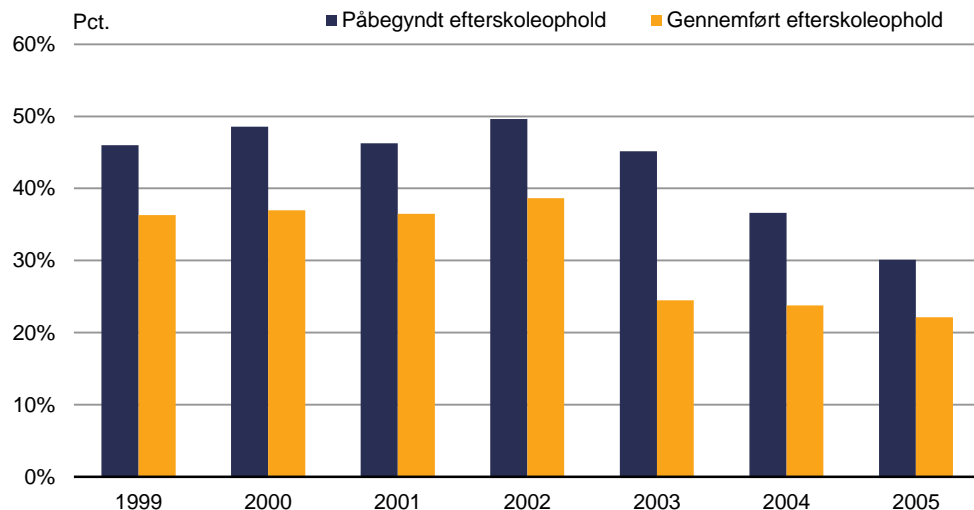


Kilde: Grønlands Statistik- se tal i Statistikbanken (<https://bank.stat.gl/UDDESF>).

### Under en tredjedel på en årgang starter på et efterskoleforløb

Nedenfor ses andelen af årgangene 1999 til 2005, der hhv. påbegyndte og gennemførte et efterskoleophold mellem skoleårene 2015/16 og 2021/22.

**Figur 4. Andel af en fødselsårgang, som har påbegyndt/gennemført et efterskoleophold, årgang 1999-2005**



Kilde: Grønlands Statistik- se tal i Statistikbanken (<https://bank.stat.gl/UDDESE>).

Blandt de unge født i år 2005 har lidt under en tredje del været startet på et efterskoleophold, mens 22 pct. har gennemført efterskoleopholdet. Antallet af personer i fødselsårgangene er faldet fra 813 i årgang 1999 til 781 i årgang 2005.

## Overblik

**Tabel 1. Antal efterskoleforløb opdelt på skole og status, 2014/15 til 2021/22**

	2014/15	2015/16	2016/17	2017/18	2018/19	2019/20	2020/21	2021/22
<b>Efterskole Villads Villadsen</b>								
Afbrudte .....	22	32	40	32	16	47	14	18
Gennemførte .....	66	54	48	45	61	28	45	57
Påbegyndte i alt .....	88	86	88	77	77	75	59	75
<b>Maniitsumi Efterskoli</b>								
Afbrudte .....	29	24	20	20	27	45	33	32
Gennemførte .....	50	50	58	55	49	31	39	37
Påbegyndte i alt .....	79	74	78	75	76	76	72	69
<b>Danske Efterskoler</b>								
Afbrudte .....	56	51	46	47	45	119	81	26
Gennemførte .....	226	214	225	252	245	162	110	136
Påbegyndte i alt .....	282	265	271	299	290	281	191	162
<b>I alt</b>								
Afbrudte .....	107	107	106	99	88	211	128	76
Gennemførte .....	342	318	331	352	355	221	194	230
Påbegyndte i alt .....	449	425	437	451	443	432	322	306

Kilde: Grønlands Statistik- se tal i Statistikbanken (<http://bank.stat.gl/UDDESEF>).

**Tabel 2. Antal personer som har påbegyndt/gennemført et efterskoleophold opgjort på fødselsår; årgang 2000-2005**

	2000	2001	2002	2003	2004	2005
Fødselsårgang i alt .....	803	817	838	764	778	781
Påbegyndte efterskoleophold .....	390	378	416	345	285	235
Gennemførte efterskoleophold .....	297	298	324	187	185	173

Kilde: Grønlands Statistik- se tal i Statistikbanken (<https://bank.stat.gl/UDDESE>).

## Metode

### Datagrundlag

Der er brugt følgende datakilder:

- Uddannelsesdepartementet register over efterskoleelever i Grønland
- Sprogcentrets register over efterskoleelever i Danmark
- Grønlands Statistiks befolkningsregister

Data for de grønlandske efterskoler findes fra skolernes opstart. Villads Villadsen efterskole åbnede i skoleåret 2009/2010 og efterskolen i Maniitsoq i skoleåret 2011/2012. Der er ikke data for gennemførte og afbrudte forløb på danske efterskoler før skoleåret 2010/2011, og derfor starter opgørelsen over forløb på de danske skoler ved dette skoleår.

### Metode

De relevante registrerede efterskoleforløb inddeles efter påbegyndte, afbrudte og gennemførte i løbet af skoleåret. En elev kan have mere end et forløb i løbet af et skoleår, da eleven ved et afbrud på én skole kan påbegynde et nyt ophold på en anden efterskole.

Alle aldre er opgjort ved udgangen af året, og inddeles i under 16 år, 16 år, 17 år og over 17 år. Ud fra Grønlands Statistiks befolkningsregister får elever tilknyttet en hjemby, som er den nyeste observation inden skolestart. De elever, der ikke optræder i befolkningsregisteret inden skolestart bliver enten registreret ved den grønlandske efterskole eller som uoplyst, hvis de går på en dansk efterskole.

Eleverne som er påbegyndt et efterskoleophold bliver også opgjort i forhold til antallet af personer i fødselsårgangen. Årgangen er opgjort på baggrund af befolkningsregisteret primo det år de fylder 14 år. Det skyldes, at de yngste efterskoleelever starter det år de fylder 15 år, og da efterskoleelever og studerende udenfor Grønland ikke indgår i befolkningsregisteret.

### Opgørelse

Eleverne inddeles efter status ultimo skoleåret, skoleår, efterskole, køn, alder og hjemby.

Derudover opgøres antallet af elever pr. fødselsår som er påbegyndt/gennemført efterskoleopholdet.

### Begrænsninger og faldgruber

En elev kan have mere end et forløb i løbet af et skoleår, da eleven ved et afbrud på én skole kan påbegynde et nyt ophold på en anden efterskole.

Tallene i statistikbanken opgjort på fødselsårgang vil ændre sig hvert år, hvis flere personer fra årgangen efterfølgende starter på efterskole.

---

Signatur forklaring:

- ... Oplysninger foreligger ikke
- .. Oplysninger for usikre til at angives eller diskretionshensyn
- . Tal kan efter sagens natur ikke forekomme
- 0 Mindre end halvdelen af den anvendte enhed
- Nul
- \* Foreløbigt eller anslået tal

Eventuel henvendelse

Samo Nielsen

E-mail: [snie@stat.gl](mailto:snie@stat.gl)

Uddannelse

Grønlands Statistik  
Postboks 1025 · 3900 Nuuk  
Tlf.: +299 34 57 70 · Fax: +299 34 57 90  
[www.stat.gl](http://www.stat.gl) · e-mail: [stat@stat.gl](mailto:stat@stat.gl)

